







Decorar con género rojo y algodón

Viejito Pascuero





Pinta los que son iguales al modelo





Pinta el regalo que está arriba del trineo y encierra en un círculo el que está abajo.




Figura - fondo: Pinta sólo la campana





Decora el árbol de navidad con tempera utilizando técnica digital

Mi arbolito de navidad

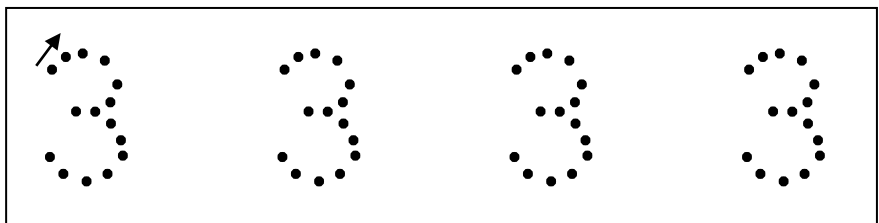
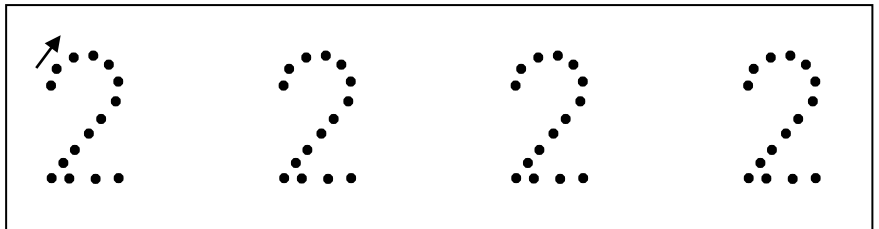
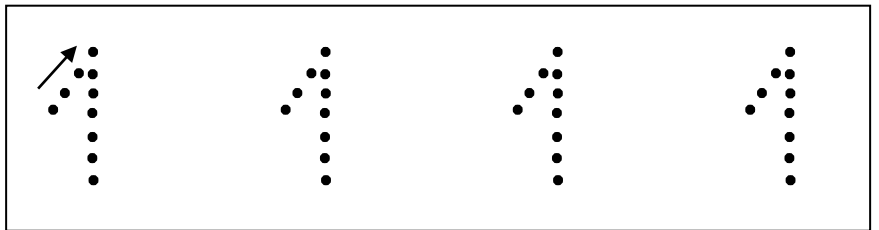




Pinta el reno que está adelante del árbol, marca con una cruz el que está atrás




Cuenta los elementos y con un lápiz de punta gruesa repasa el número que corresponde (corregir la correcta escritura del número)







Pintar con tempera, rellenar las astas con plastilina, decorar la nariz con tempera roja y brillo.

Rodolfo el Reno





Pinta el conjunto donde hay muchos renos, marca donde hay pocos renos



Sigue el laberinto para que los reyes magos lleguen al pesebre

