




Rellenar con tempera roja con brillo y arroz

Viejito Pascuero






Completa lo que le falta a los siguientes dibujos, pinta los que usamos en la navidad.









Sonido inicial vocal: Une con las letra con que empieza la palabra



A E i O U


Observa y une con la pieza del puzzle que corresponde





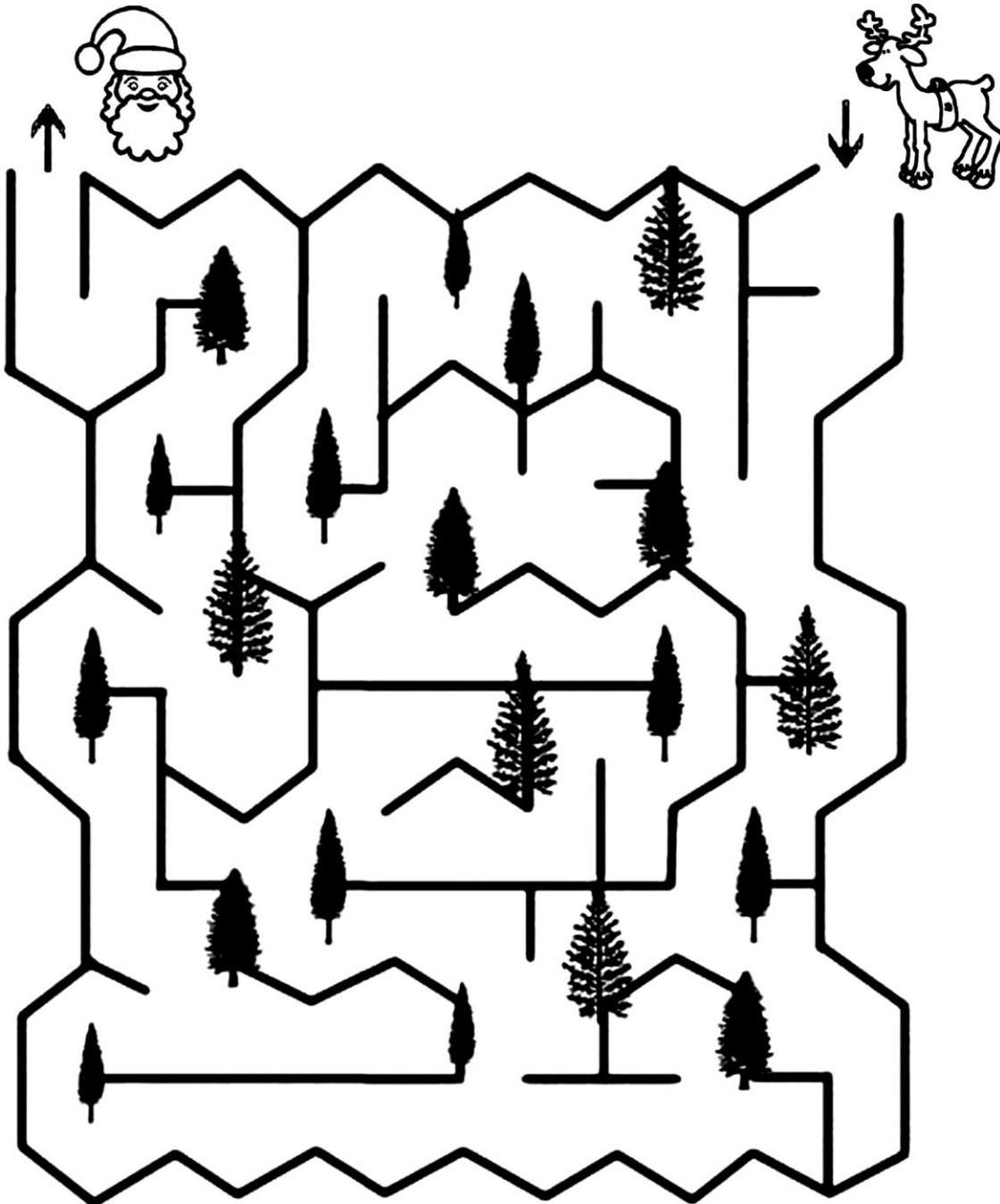
Pinta con tempera el rostro, rellena con arena las astas y con plastilina roja la nariz.

Rodolfo el Reno






Busca el camino por el bosque para que Rodolfo el reno encuentre al viejo pascuero:






Pinta de color rojo el primer reno del trineo, marca con una cruz el último reno del trineo, pinta de color azul el segundo reno del trineo.



Nombra las figuras geométricas que ves en el árbol. Pinta los círculos de color rojo, los cuadrados de color azul, los triángulos de color verde, los rectángulos de color naranja y la estrella de color amarillo.





Descripción de láminas: Describe lo que sucede en la lámina ¿Qué están haciendo todos?



Mamá, papá, escribe lo que tu hijo/a describa:



Pinta con tempera, decora con algodón y brillo

Bota de Navidad

